

بسم الله الرحمن الرحيم



راهنمای آموزشی

Springer

ماریا سپهوند

مسئول کتابخانه دانشکده داروسازی

1401

ناشر *Springer* میلیون‌ها اسناد علمی از مجموعه کتب، مجلات، مجموعه‌ها و منابع مرجع را در دسترس پژوهشگران قرار می‌دهد. امکان دسترسی به این مجموعه از طریق لینک کتابخانه دیجیتال (Diglib.lums.ac.ir) و یا دسترسی مستقیم (Link.Springer.com) برقرار است.

لینک دسترسی
مستقیم

صفحه اصلی *Springer*

The screenshot shows the Springer Link website. The address bar at the top contains the URL <https://link.springer.com>, which is highlighted with a red box. A green speech bubble points to this URL with the text "لینک دسترسی مستقیم".

On the left side of the page, there is a vertical list of disciplines. A red box highlights this list with the text "جستجو منابع بر اساس موضوع".

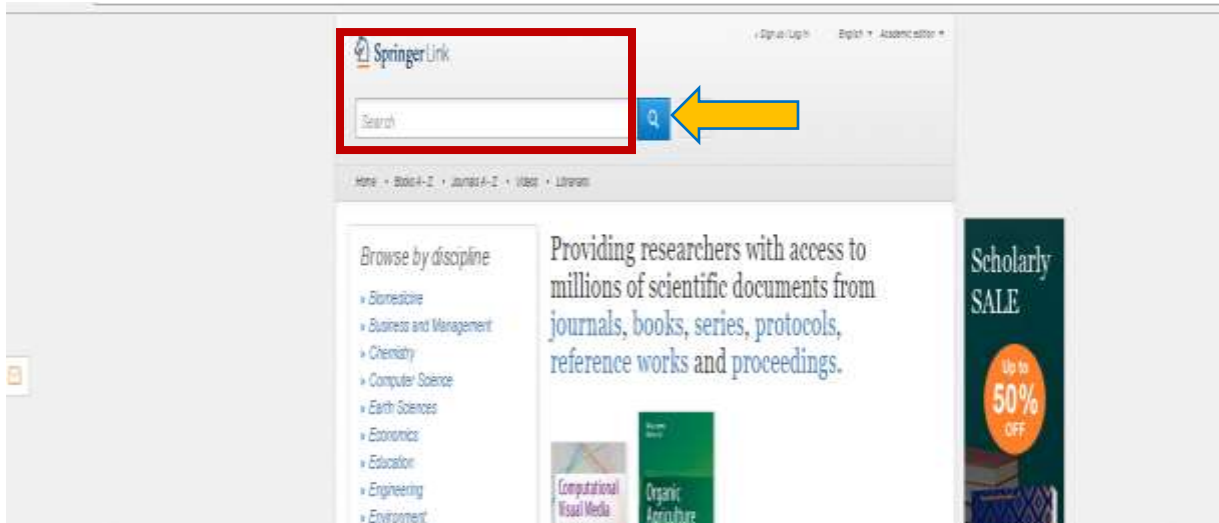
Below the disciplines list, there is a table titled "Browse SCOPUS website". A red box highlights this table with the text "انواع منابع و تعداد آنها".

The main content area of the website includes a search bar, a navigation menu, and several featured sections: "Providing researchers with access to millions of scientific documents from journals, books, series, protocols, reference works and proceedings.", "Featured Journals", and "Featured Books". A "Scholarly SALE" banner is also visible on the right side.

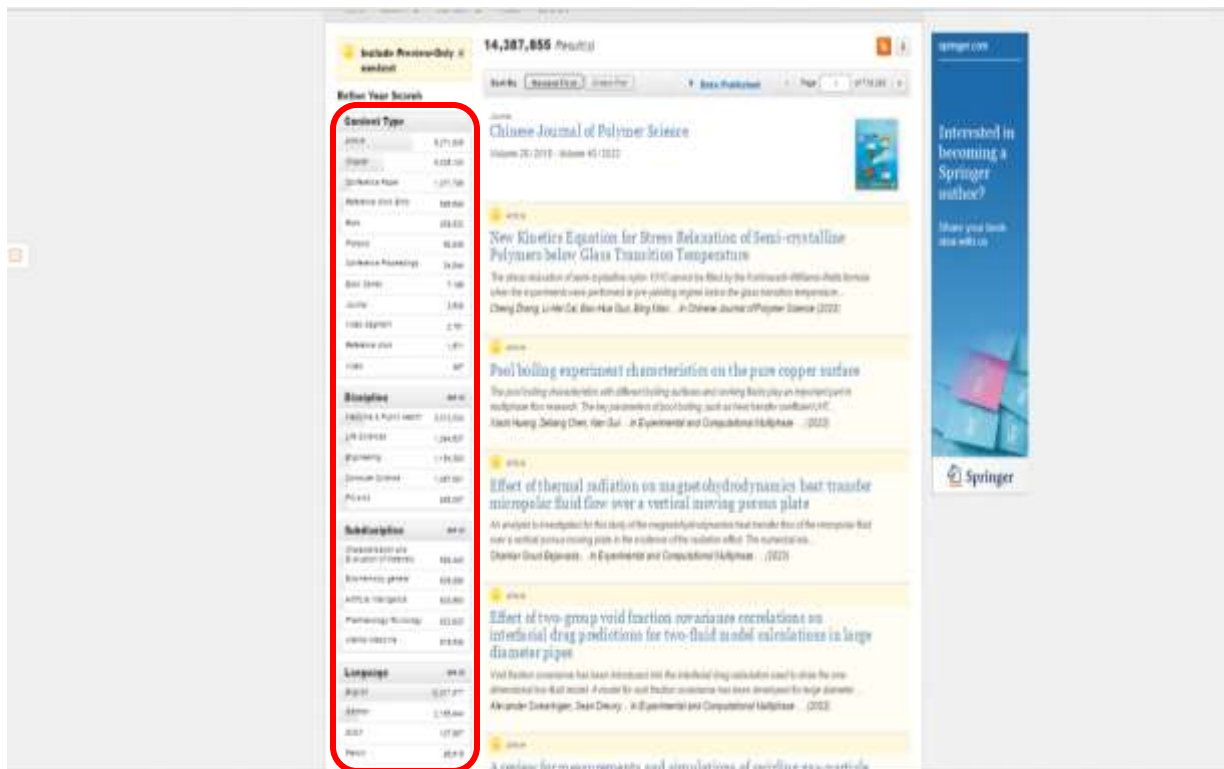
انواع جستجو:

1. جستجوی ساده

کلیدواژه موردنظر خود را در باکس جستجو وارد نمایید و بر روی نماد سرچ کلیک کنید.



نتایج جستجو نمایش داده می شود.



بر اساس فیلترهای سمت چپ، نتایج جستجوی خود را خاص تر نمایید. که شامل:

Content Type: نوع محتوا

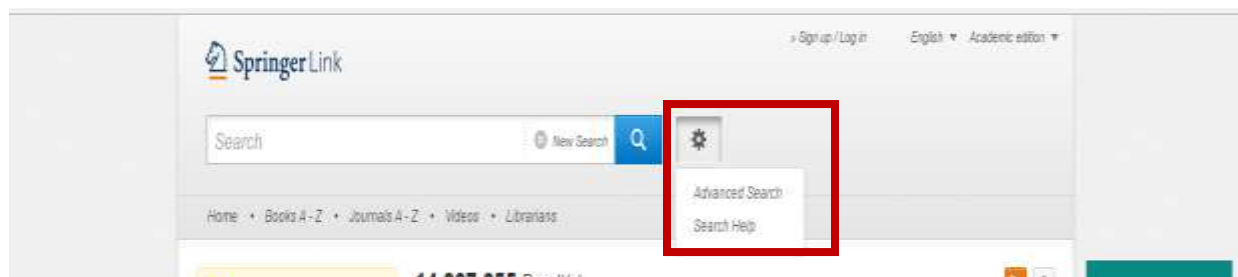
Discipline: حوزه موضوعی

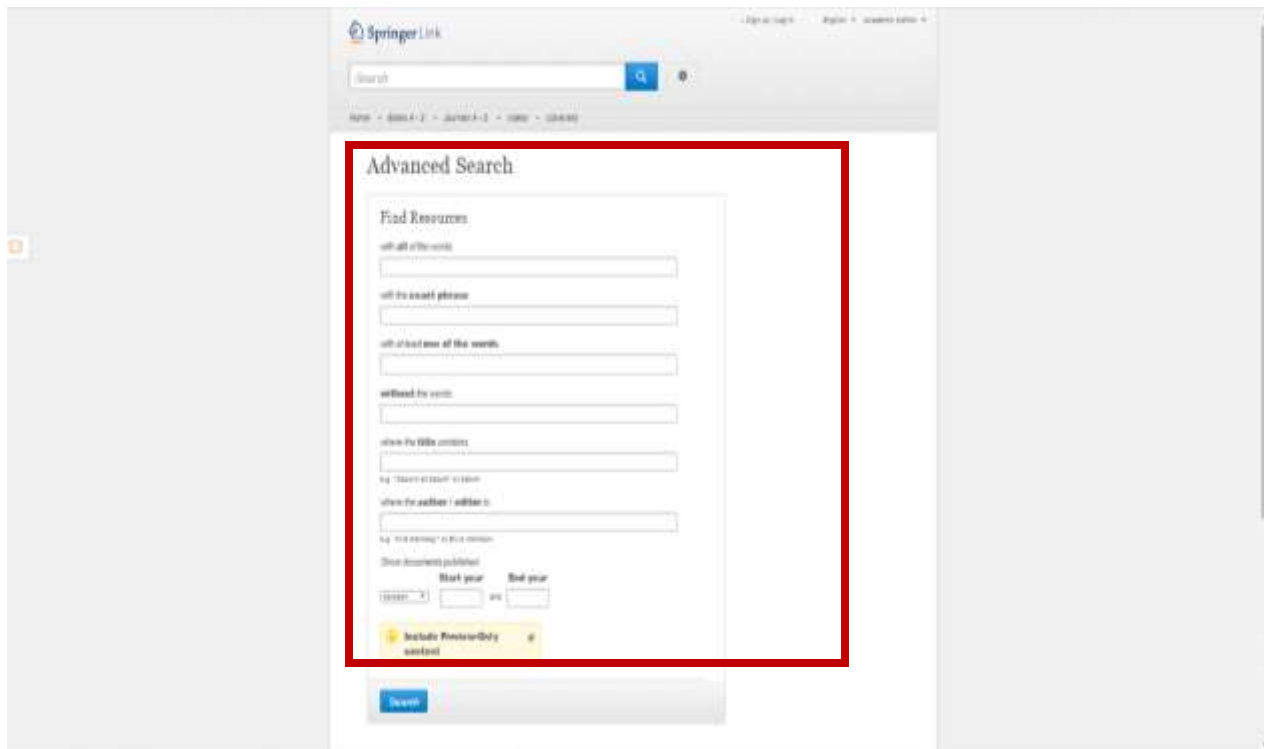
Subdiscipline: حوزه‌های موضوعی فرعی

Language: زبان

2. جستجوی پیشرفته

برای جستجوی پیشرفته روی نماد زیر کلیک نمایید.





With all of the words: با انتخاب این گزینه با وارد کردن کلیدواژه‌ها در باکس جستجو، مدارکی که همه کلیدواژه‌ها در آن باشد بازیابی می‌شوند، در واقع نقش عملگر بولی **AND** را ایفا می‌کند.

With the exact phrase: با انتخاب این گزینه، جستجو صرفاً بر اساس عین عبارت داخل " " انجام خواهد شد. در این بخش چه علامت " " در اول و آخر عبارت جستجو گذاشته شود یا نه، سیستم به صورت خودکار از علامت " " استفاده خواهد کرد.

With at least one of the words: با انتخاب این گزینه عملگر **OR** بین کلیدواژه‌ها استفاده می‌شود و برای گسترش نتایج جستجو استفاده می‌شود.

Without the words: با انتخاب این گزینه، کلیدواژه موردنظر را از کل جستجو حذف می‌کند، در واقع نقش عملگر **NOT** را ایفا می‌کند.

Where the title contains: کلیدواژه موردنظر را در عنوان منابع جستجو می‌کند.

Where the author/editor is: با انتخاب این گزینه، جستجو بر اساس نویسنده یا ویرایشگر صورت می‌گیرد.

Show documents published: جستجو بر اساس تعیین بازه زمانی