

تقسیم بندی مجلات در چهار گروه

25% برتر : Q1

25% تا 50% میانی بالا: Q2

50% تا 75% میانی پایینی: Q3

25% پایانی : Q4

مسیرهای دستیابی به چارک

ارزیابی کیفیت مجلات

معیاری برای انتخاب مجله با کیفیت

Quartile آشنایی با شاخص چارک

SJR

Web of Science

Scopus

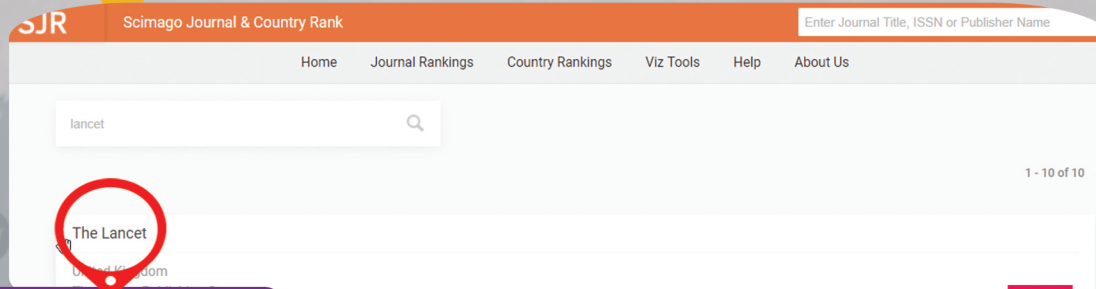
SJR

Scimago Journal & Country Rank

lancet

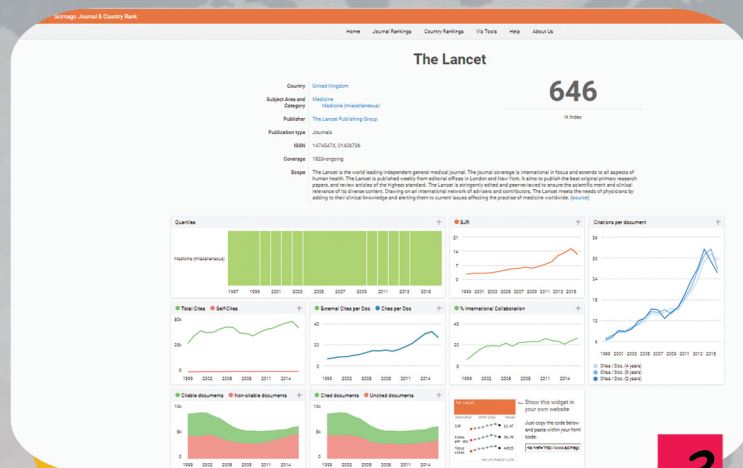
جستجوی مجله بر اساس عنوان، ISSN و ناشر

1



کلیک روی عنوان مجله

2



3

کلیک روی علامت مثبت و مشاهده چارک ها به صورت عددی

مشاهده چارک مجله در حوزه / حوزه های موضوعی (با نگهداشتن ماوس روی هر ستون چارک نشان داده میشود.)



4

مشاهده چارک ها در حیطه های موضوع مجله صورت عددی

Category	Year	Quartile
Medicine (miscellaneous)	1997	Q1
Medicine (miscellaneous)	1998	Q1
Medicine (miscellaneous)	1999	Q1
Medicine (miscellaneous)	2000	Q1
Medicine (miscellaneous)	2001	Q1
Medicine (miscellaneous)	2002	Q1
Medicine (miscellaneous)	2003	Q1
Medicine (miscellaneous)	2004	Q1
Medicine (miscellaneous)	2005	Q1

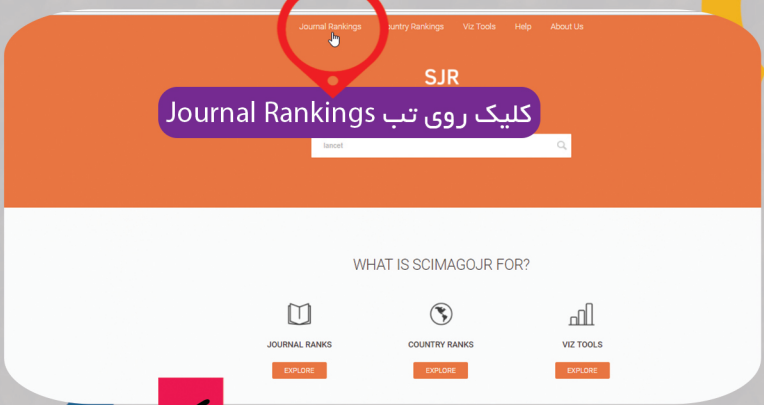
5

انتخاب حوزه موضوعی و حیطه موضوعی مجله، کشور یا منطقه نوع منبع و سال


مشاهده چارک های مجلات بر اساس موارد انتخابی

7

کلیک روی تب Journal Rankings



6



مدیریت اطلاع رسانی پزشکی و تامین منابع علمی
sci.lums.ac.ir